

Un mundo de calidad y buen servicio

Panel Redondo Empotrable



DL252 G2 R Rd LED 900 40K 12W 6" WV 1pk

Panel Redondo Empotrable, 12W, 900 lm, 4000 K, Haz de luz ancho, Blanco

Una familia completa que brinda luz superior con una gran uniformidad y seguridad. Elige el mejor ajuste para cada proyecto, desde múltiples potencias en vatios/ paquetes lumínicos y disfruta el gran rendimiento confiable sin mantenimiento.

Datos del producto

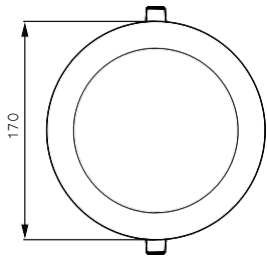
Información general		Ampliación del haz de luz de la luminaria	
Fuente de luz reemplazable	No	Ampliación del haz de luz de la luminaria	110°
Cantidad de unidades de equipos	1unidad	Operación y aspectos eléctricos	
Controlador incluido	Sí	Voltaje de entrada	110a 240V
Vida útil nominal	25,000 hora(s)	Frecuencia de línea	50 or 60Hz
Ciclo del interruptor	12,500	Frecuencia de entrada	50 o 60 Hz
Lighting Technology	LED	Corriente de irrupción	25 A
Periodo de garantía	1años	Tiempo de irrupción	0.25 ms
Información técnica sobre la luz		Consumo de energía	12W
Flujo luminoso	900 lm	Factor de potencia (fracción)	0.5
Temperatura de color correlacionada (nominal)	4000 K	Conexión	Unidad de conexiones de 2 polos
Eficacia lumínica (promedio) (nominal)	75.00 lm/W	Cable	Cable de 0,2 m sin enchufe
Índice de producción de color (IRC)	80	Cantidad de productos en MCB de 16 A Tipo B)	65
Color de la fuente de luz	840 blanco neutro	Apta para aplicaciones de alternado aleatorio	No
Tipo óptico	Haz de luz ancho	Clase de protección IEC	Clase de seguridad II

External slim Downlight DL252

Controles y atenuación	
Regulable	No
Controlador/unidad de potencia/ transformador	Unidad de fuente de alimentación (encendido/apagado)
Salida lumínica constante	No
Mecánica y carcasa	
Material de la carcasa	Metal
Material del reflector	-
Material óptico	Poliestireno
Material de cubierta/lente óptico	Polipropileno
Material de fijación	Acero
Color de la carcasa	Blanco
Acabado de cubierta/lente óptico	Mate
Longitud total	170mm
Ancho total	170mm
Altura total	20 mm
Diámetro total	170mm
Dimensiones (alto x ancho x profundidad)	20 x 170x 170mm
	0.307 kg
Código de protección de ingreso	IP20 [Protección para los dedos]
Código de protección de impacto mec.	IK01 [0,15]
Peso neto (pieza)	0.220 kg
Aprobación y aplicación	
Prueba de resplandor del cable	Temperatura de 650 °C, duración de 30 s
Marca de inflamabilidad	Para montaje en superficies normalmente inflamables

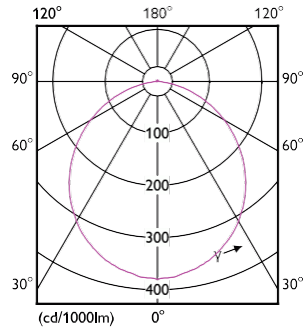
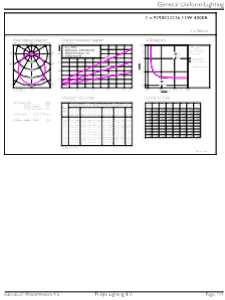
Cumple con el reglamento RoHS de la UE	Sí
	2 años
EyeComfort	Sí
Rango de temperatura ambiente	-20 a +40 °C
Rendimiento inicial (cumple con normas IEC)	
Tolerancia del flujo luminoso	+10%/-15%
Cromaticidad inicial	(0.380, 0.380) <6
Tolerancia del consumo de energía	+10%/-20%
Rendimiento a lo largo del tiempo (cumple con normas IEC)	
Tasa de falla del controlador a 5.000 h	0.05 %
Vida útil media L70B50	25,000 hora(s)
Información del producto	
Nombre del producto del pedido	DL252 G2 R Rd LED 900 40K 12W 6" WV 1pk
Nombre del producto completo	DL252 G2 R Rd LED 900 40K 12W 6" WV 1pk
Full EOC	871869973430500
Código del pedido	929002322601
N.º de material(12NC)	929002322601
Numerador: cantidad por paquete	1
EAN/UPC: producto/caja	8718699734305
Numerador: paquetes por caja externa	20
EAN/UPC - Caja	8718699734312

Plano de dimensiones



External slim Downlight DL252

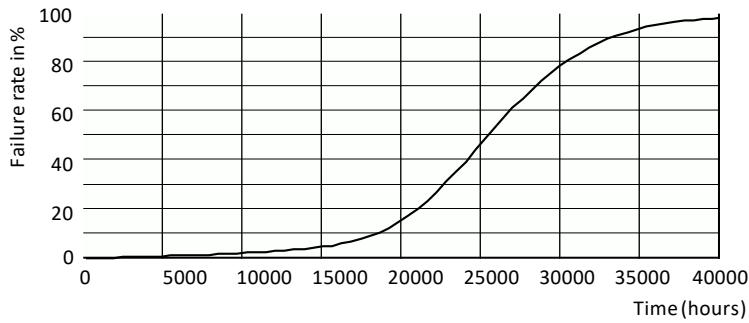
Datos fotométricos



General uniform lighting - DL252 G2 R Rd LED 900 40K 12W 6" WV 1pk

Light Distribution Diagram - DL252 G2 R Rd LED 900 40K 12W 6" WV 1pk

Lifetime



L70B-50 25K-LED

